

# Anweisungen für den Containersack



Sie haben Ihren Containersack gekauft, und was nun? Hier finden Sie eine Anleitung, wie Sie Ihren neuen Sack nutzen und Ihren Abfall auf die bequemste Weise entsorgen können.



## 1 *Wie wird der Containersack platziert?*

Wählen Sie den richtigen Platz für Ihren Containersack. Sobald er gefüllt ist, ist er zu schwer, um ihn manuell zu bewegen. Aber was ist der richtige Platz?



Die Containersäcke für den Lastwagen mit Ladekran zugänglich sein müssen, damit er sie abholen kann, wenn Sie fertig sind!

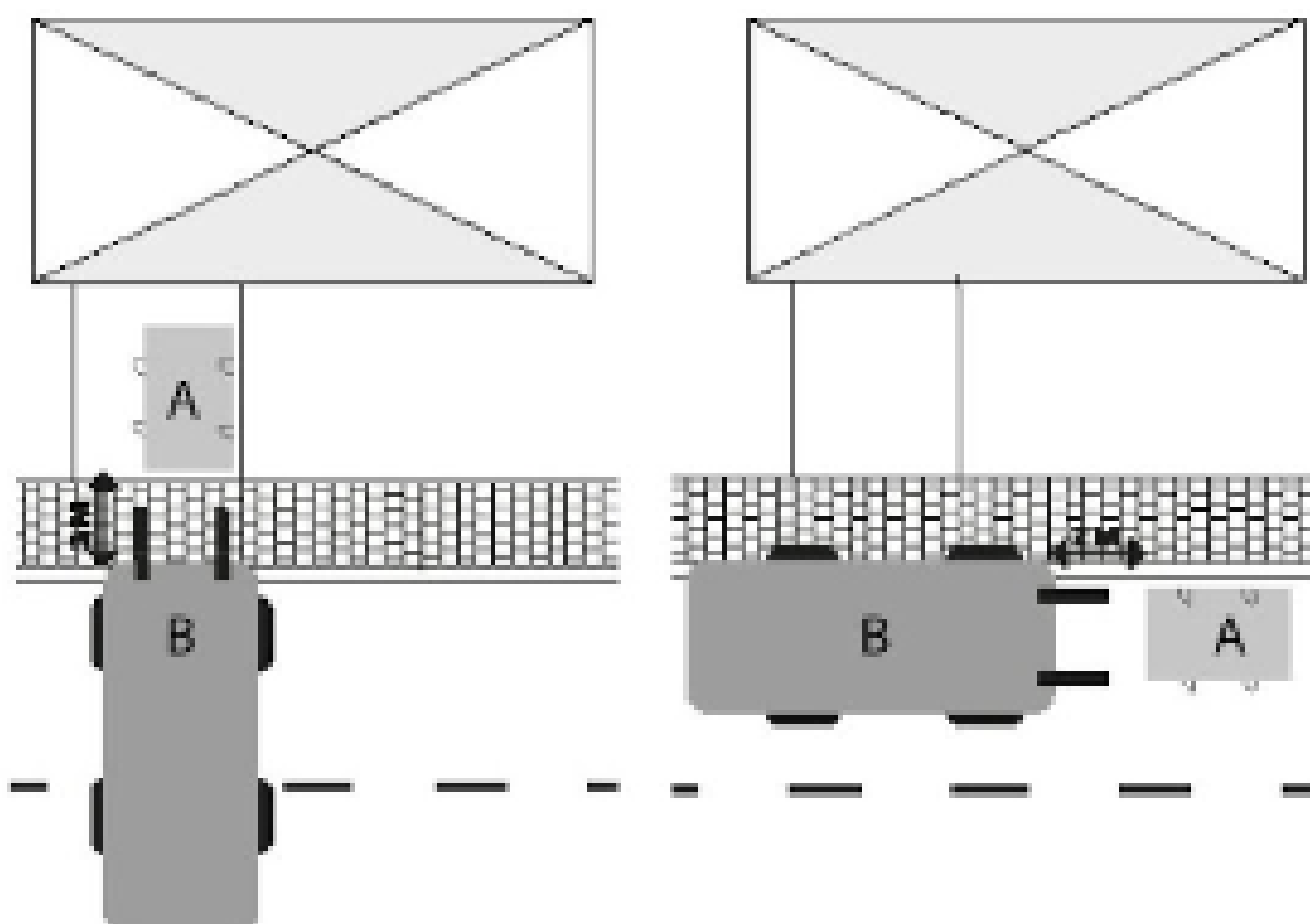
Stellen Sie den Containersack nicht weiter als 2 Meter von der öffentlichen Straße entfernt auf, so dass die kurze Seite zur Straße zeigt.

Stellen Sie das Gerät nicht in der Nähe von Hindernissen auf.

Stellen Sie es nicht in einer Garage oder unter einer Garage auf.

Der Containersack sollte mit dem angebrachten Deckel ohne hervorstehende Teile verschließbar sein.

Geben Sie alle Ihre Abfälle in den Sack, alles außerhalb des Beutels wird nicht mitgenommen.



**Abbildung 1: Platzierung von Containersacks**

**A=Containersack**

**B=Crane**

# Anweisungen für den Containersack



Jetzt, wo Sie alles vorbereitet haben, können Sie Ihren Containersack befüllen. Befolgen Sie unseren Leitfaden, um Ihren Sack richtig zu befüllen!



## Wie füllt man den Containersack?

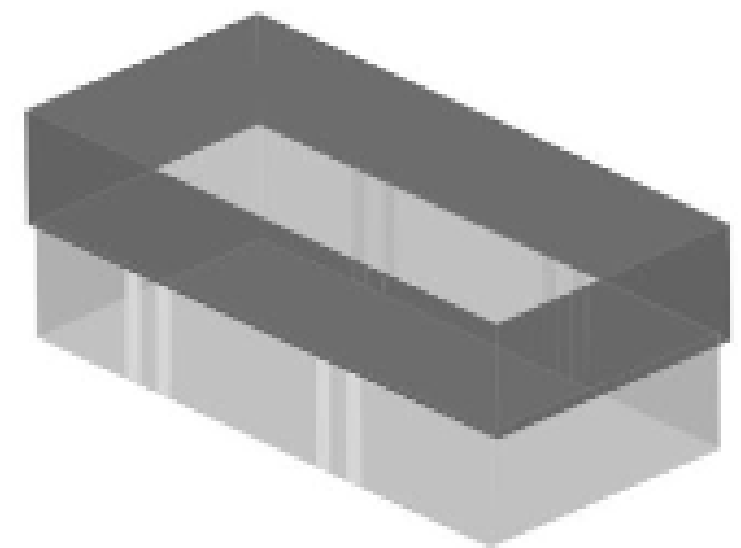
Nehmen Sie den Sack aus der Verpackung und falten Sie ihn auf

Falten Sie die Seiten an den Schlaufen nach außen. Der Sack bleibt nun auf halber Höhe selbständig offen stehen.

**So sollte er aussehen**



**Abbildung 2: Gefaltete Seiten am Containersack**



Beginnen Sie mit dem Befüllen des Containersacks. Staple den Abfall nicht, sondern schütte ihn lose in den Sack, um das Gewicht zu verteilen.

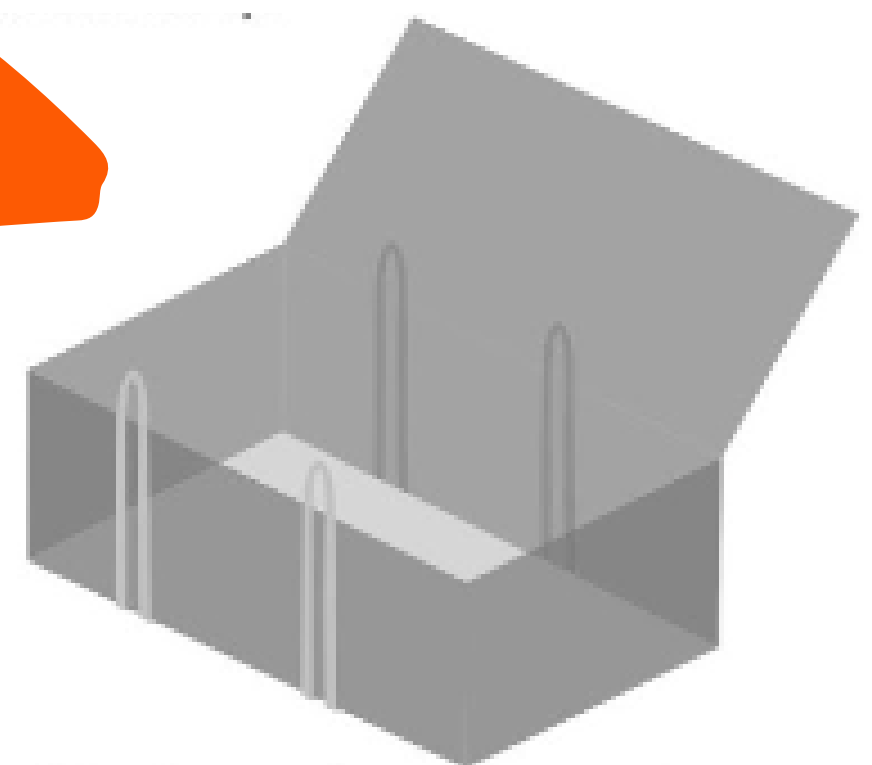


Benutze eine Schubkarre und fülle deinen Sack an der kurzen Seite flach. Das ist am Anfang einfacher!



Wenn der Sack halb voll ist, kannst du ihn wieder aufrichten, etwa so

**Abbildung 3: Klappen Sie die Seiten um und füllen Sie den Sack auf.**



Wenn du mit dem Befüllen fertig bist, schließe den Sack, indem du den angebrachten Deckel mit den Schlaufen verschließt.